








Cubre palet 800



Dimensiones: 1450x150 mm

montado: 800x600x150 mm

Capas del archivo:

	Imagen
	Corte (Formato final)
	Semicorte
	Sangrado
	Pliegue
	Margen seguridad
	Registro

Instrucciones:

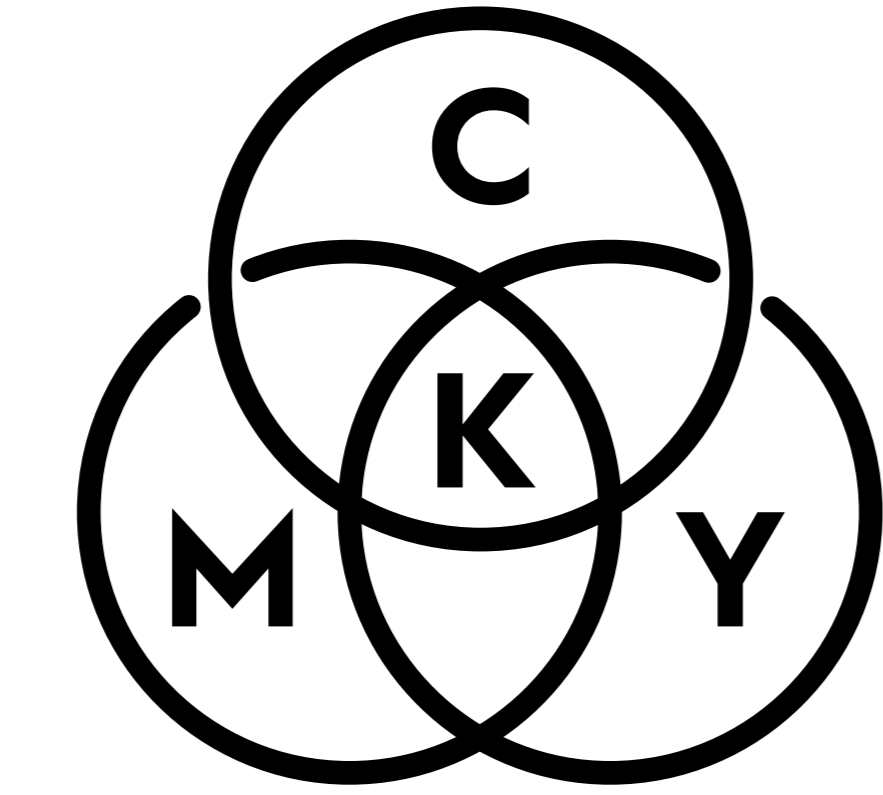
- Ubicar las imágenes a imprimir en la capa IMAGEN, llevando hasta la línea roja (capa SANGRADO) la totalidad de las mismas. El SANGRADO sirve para dejar una zona de seguridad y evitar que se queden zonas blancas sin impresión en el expositor.
- Tenga en cuenta que la capa CORTE será la que marque el resultado final tras troquelar el expositor, todo lo que quede fuera de esta línea no aparecerá en ningún caso.
- No ubique textos, logotipos o elementos de gran relevancia en las líneas de la capa PLIEGUE, al ser zonas de plegado quedarán distorsionadas.

Resolución:


- Utilice imágenes con una resolución de 150 ppp al 100% del tamaño, las cuales deben estar incrustadas en el propio archivo. Dichas imágenes deben estar en modo CMYK preferentemente, de lo contrario los colores resultantes podrían variar.

Tipografía:

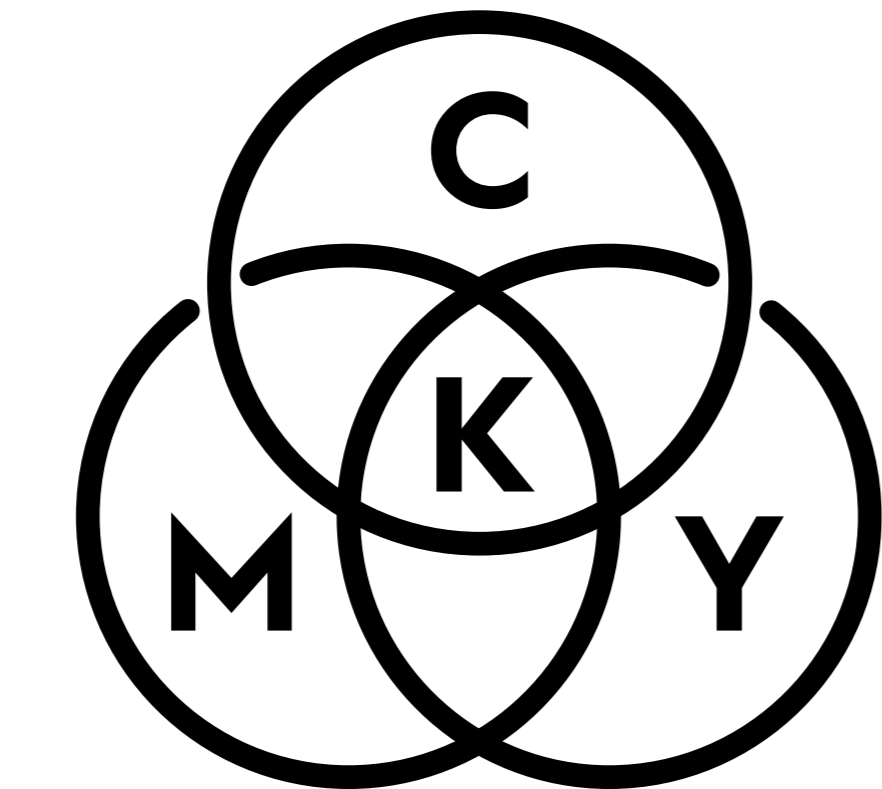
- Todos los textos a incluir deben estar trazados en el archivo, de no ser así no aparecerán en la impresión.



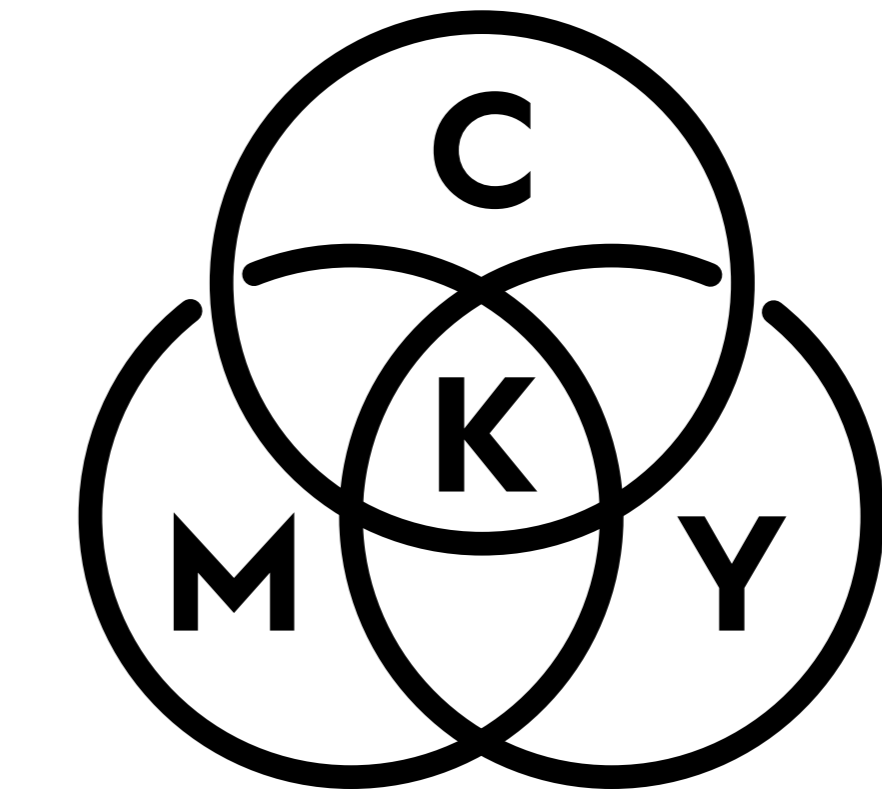
FRENTE



LATERAL
DERECHO



TRASERA



LATERAL
IZQUIERDO